














# フラッグの意味と対処

国旗	チェッカー	黄旗(イエローフラッグ)
 <p>レーススタート。 (通常シグナルで示す。 レッドシグナル消灯)</p>	 <p>レース終了またはプラクティスセクション(公式予選等)の終了。 ※ショートカット路を使用してピットイン。</p>	 <p>前方コース及びコースサイドに障害物やその他危険な状態であることを示す。減速、停止準備、追い越し禁止。</p>
<b>赤旗(レッドフラッグ)</b>  <p>競技中断。すべてのライダーは低速で最大限の慎重さと注意を持ってそれぞれのピットに戻る。 ※ショートカット路使用可。</p>	<b>黒旗+白文字ナンバーブラックボード</b>  <p>当該ライダーに速やかにピットインの指示を示す。 ※ショートカット路使用不可。</p>	<b>オレンジボール旗+白文字ナンバーブラックボード</b>  <p>当該ライダー自身、及び他のライダーに危険を及ぼす可能性があり、速やかにコースから離脱し安全な場所に停止しなければならない。</p>
<b>青旗(ブルーフラッグ)</b>  <p>後方よりペースの速い車両が接近し、追い越される状態にある。</p>	<b>青旗+チェッカー</b>  <p>ファイナルラップにフィニッシュラインの手前でトップライダーの直前に他のライダーが走行している場合、トップのライダーはチェッカーを意味するが直前を走るライダーはもう1周することを示す。</p>	<b>緑旗(グリーンフラッグ)</b>  <p>レース以外の走行の1周目に各ポストで表示される。ウォームアップラップのスタート合図。</p>
<b>赤ストライプ付黄旗</b>  <p>雨以外の理由でコース表面が滑りやすい状態。(オイルや落下物がある可能性も含む)</p>	<b>レッドクロス(赤い斜め十字の入った白旗)</b>  <p>コース上のこの付近において、雨が降り始めたことを示す。この雨が路面状況に影響を及ぼしている可能性もある。</p>	<b>ライドスルーボード</b>  <p>当該ライダーは、レース中、ピットレーンを通過するよう指示される。途中、停止することは認められない。通過後、当該ライダーはレースに復帰することができる。ライダーはピットレーン速度制限を遵守しなくてはならない。</p>

出典、引用 MFJ 競技規則書

 **初心者対象クラスであっても各旗は出ることがあります！適切な対処ができるようにしましょう**

## スタート方式に関して

コース中央にあるシグナルを使用してのスタートとなります。

ジャンプスタート(フライング)があった場合はライドスルーもしくは競技結果 30 秒加算のペナルティーを課します。

